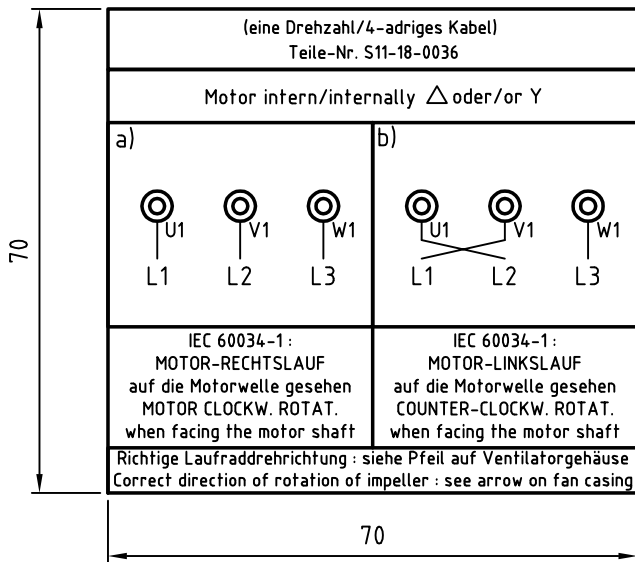
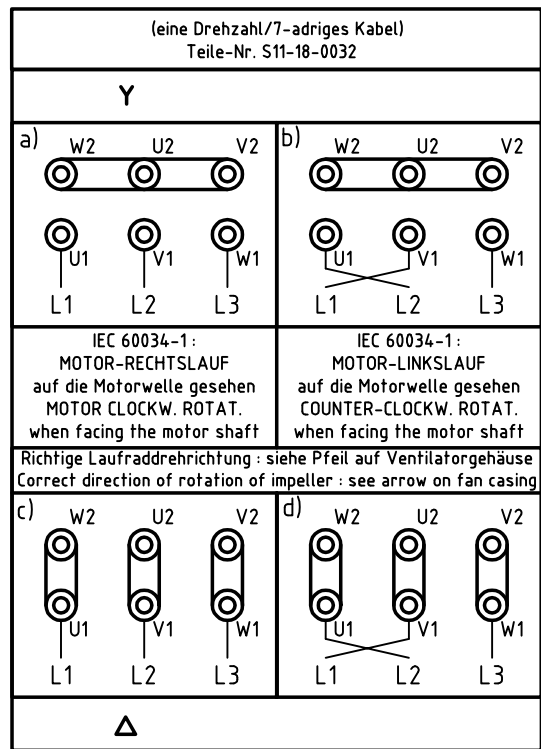


QM
AV
EK
MO
KS-E25
TE-E25
KS-E15.2
TE-15.2
FS
Meid.

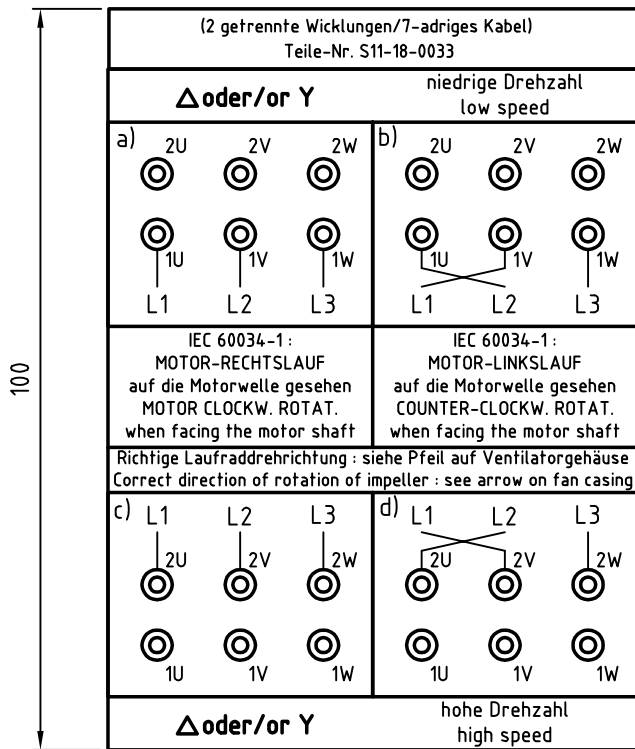
Schild Nr. 36



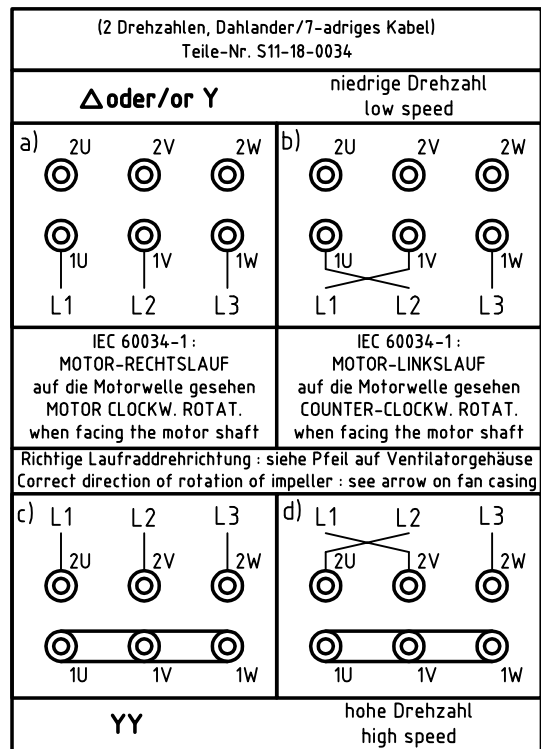
Schild Nr. 32



Schild Nr. 33



Schild Nr. 34



Maßtoleranzklasse: ./.				Werkstoff : Papier/Klebefolie		Projekt: Witt-Standard	
Zust.	Änderung	Datum	Name	Datum	Name	FA:	
j				gezeichnet	02.11.99	Dp/Md	
i				geprüft			
h				Druck	06.12.2004	Pos.: 1	Stück: 1
g				Maßstab		Klemmen-Anschlußschemata für Motoren Schild Nr. 32,33,34,36	
f				1:1			
e				Masse [kg]			
d							
c	Nr.36 dazu;Darstellung	06.12.04	Md/Mi			Zeichnungs-Nr.: S11-18-4	
b	Formell überarbeitet	18.12.02	Ke/Mi			Blatt : ./.	
a	Schild mit Titel, Teilenummer	23.03.00	Modell			Comp.-Dat.-Bez.: F:\norm\acad\S\S11-18-4.dwg	

Diese Zeichnung darf ohne unsere Genehmigung weder vervielfältigt noch Dritten zugänglich gemacht werden

