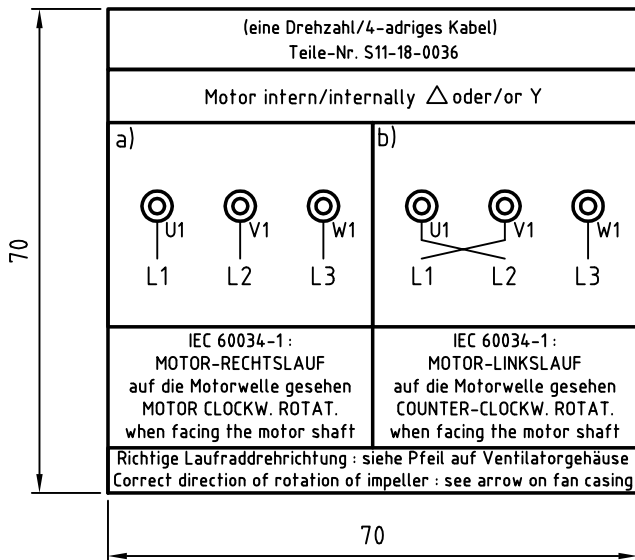
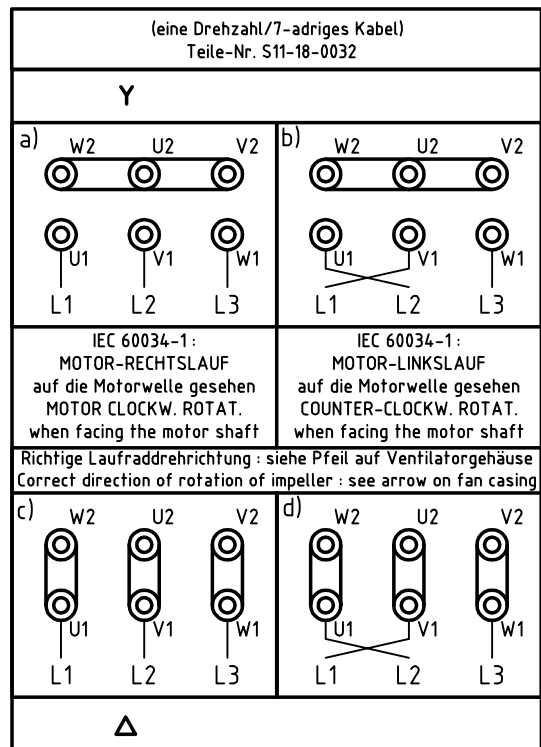


QM  
AV  
EK  
MO  
KS-E25  
TE-E25  
KS-E15.2  
TE-15.2  
FS  
Meid.

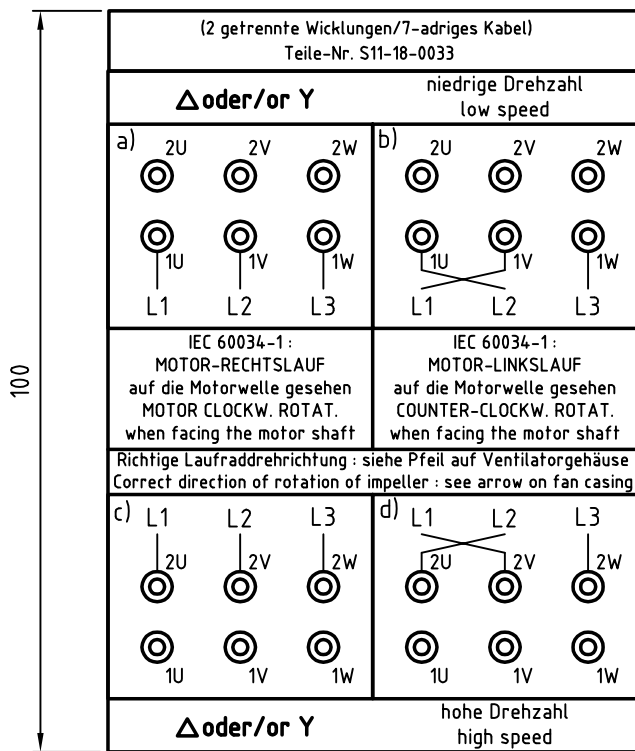
Schild Nr. 36



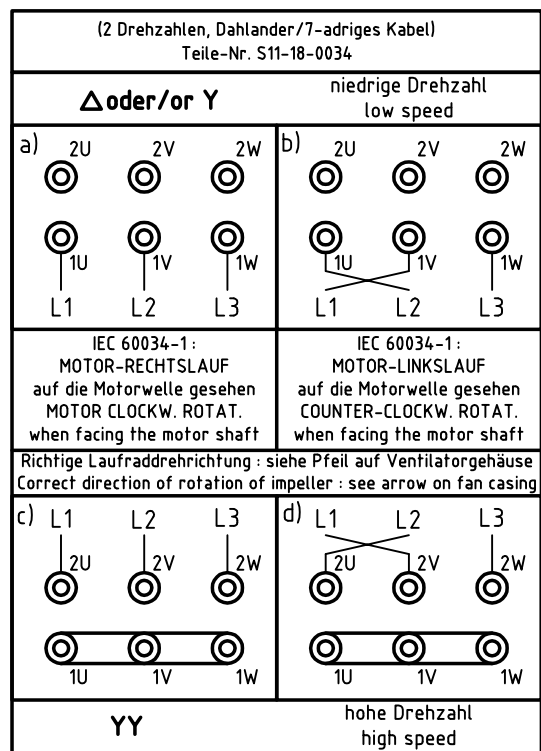
Schild Nr. 32



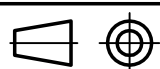
Schild Nr. 33



Schild Nr. 34



Maßtoleranzklasse:  
./.



Werkstoff:  
Papier/Klebefolie

Projekt:  
Witt-Standard

Zust.	Änderung	Datum	Name	Datum	Name	FA:
j			gezeichnet	02.11.99	Dp/Md	
i			geprüft			
h			Druck	06.12.2004		Pos.: 1 Stück: 1
g			Maßstab			
f			1:1			
e			Masse [kg]			
d						
c	Nr.36 dazu;Darstellung	06.12.04	Md/Mi			
b	Formell überarbeitet	18.12.02	Ke/Mi			
a	Schild mit Titel, Teilenummer	23.03.00	Modell			

Klemmen-Anschlußschemata  
für Motoren  
Schild Nr. 32,33,34,36

**WITT & SOHN**  
**IGW Ventilatoren**

Zeichnungs-Nr.: ./.  
S11-18-4 Blatt: ./.

Comp.-Dat.-Bez.:  
F:\norm\acad\S\S11-18-4.dwg